

「災害に強い！省スペース家庭菜園！！（特許取得済）の、

『植栽用だんだんばたけ®』

～頻発する災害

（台風や水害、異常気象）でも

省スペースで沢山収穫！！

～災害（台風や水害、異常気象）等にも強い

～省スペースお手軽で、根詰まりし難いから野菜も元気！育て易い

「災害に強い！省スペース家庭菜園！！！！(特許商品)の、『植栽用だんだんばたけ®』」  
～災害(水害や異常気)で野菜不足、価格の高騰に備えて、家庭で省スペースで多くの植栽が可能な  
災害に強い特許取得の植栽容器！！！！  
～クリスマス用の緑花の装飾にも、とってもGOOD！！！！」

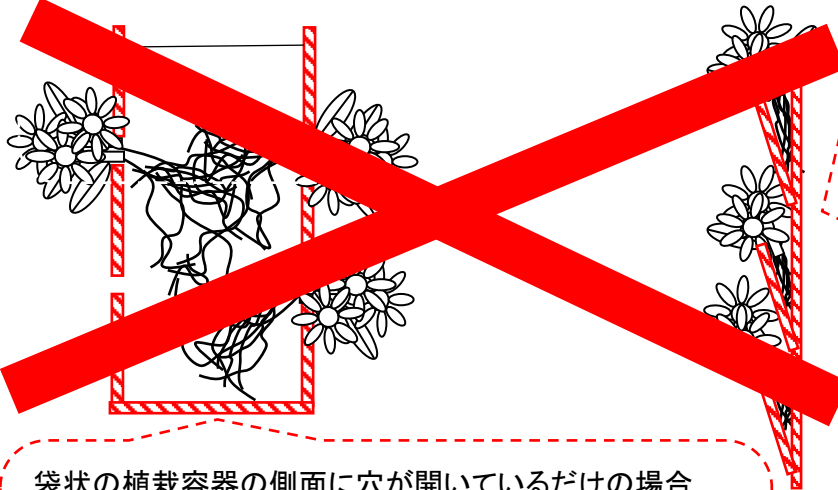
### ポイント

- ー広い根張りスペースを備えた、根詰まりし難いポケット風植栽容器！
- 狭いスペースに、縦に沢山植えられて、根を張るスペースを広く取れるから、野菜ものびのび、植え付け数も沢山！で、収穫も沢山！
- ー地面から離して吊れて、水害に強い&ベランダ等でも日当たりGOOD！
- ー片付けたい場合も、小さく置めて邪魔にならず、場所も取らず、見苦しくない！
- ーソフトな素材で、吊って、巻いて使えるので、車の衝突から、壁や柱を守ります！
- ー柱や壁や、狭いスペースでも場所を取らずに自由に緑花の装飾を楽しめて、景観UP！  
簡単緑花で綺麗な街並み！外国人観光客も、おもてなし！
- ー壁色に合わせたプリント生地もできるので、とても景観に溶け込み、違和感の無い植栽容器も！  
→枯れても見苦しくない植栽容器ができます！
- ー難しいハンギングバスケットも、これなら簡単！
- ー軽い！

### 従来の植栽容器の問題点(主に吊下げ型の側面植栽タイプについて)

植栽容器の側面に穴開きタイプ

ウォールポケットタイプ



ウォールポケットタイプの場合  
ー根を張るスペースが  
限られている...  
ーポケットを大きくすると、  
ポッコリおなかのようで不格好...  
バランスも悪い...

袋状の植栽容器の側面に穴が開いているだけの場合

- ー穴が大きいと土や水がこぼれてくる...
- ー穴が小さいと、植え難い...
- ー非常に、植え替え難い...  
→枯れた植物の根を、穴から抜けない...

「森の音モダチ特許仕様」

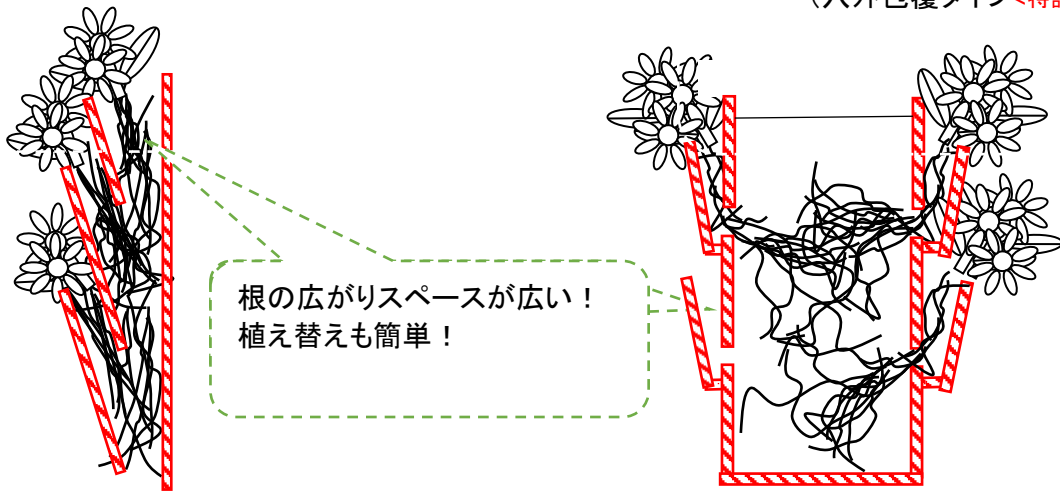
by 森の音モダチ

～森の音モダチの特許仕様で、植物に優しく栽培

だんだん畑 Tタイプ(内側貫通タイプ<特許仕様>)

だんだん畑 Oタイプ

(穴外包覆タイプ<特許仕様>)



だんだん畑植栽用は、

- －根を張るスペースが広く、根詰まりし難く、植物も元気。
- －土もこぼれ難い！！
- －植え替えもし易い！！
- －後ろ側に根を張るスペースがしっかりあり、前側がすっきりする。
- －上から水やりで、下の根へも行き渡るので、節水になる。←少雨の悪天候にも強い！

**だから、マンションのベランダや、狭いスペースでの野菜の栽培、家庭菜園にも最適！！**

**だから、水害等にも強く、且つ、地面から高いところで設置可能なので、水害等にも強い！！**

**だんだん畑で、いつでも朝採れ新鮮野菜！！**

～森の音モダチでは、これ以外にも多数の特許仕様で、植物に優しく、皆さんの豊かなグリーンライフを応援します。オリンピックに向けて、街並みを、店舗を、施設を、建物を、家を、緑と花が豊かな街に！！で、おもてなし！！






場所を取らない緑花装飾(例: マンションの廊下)  
長い葉っぱは、ニンニク! (野菜もOK!)

難しいハンギングバスケットも、  
これなら簡単植え付け、  
植え替え!

マンションやベランダの  
狭いスペースでの  
緑花、家庭菜園!



緑花の表札。  
(季節で掛け軸の様に掛け替える、  
緑花の表札としてもOK!)

緑花の柱装飾。  
車の衝突から、柱、壁、車も守れて安全!





だんだん畑 実施例②

by 森の音モダチ

~クリスマスにも最適♡



2段×1列



だんだん畑 Tタイプ(内側貫通タイプ<特許仕様>)

スペースに合わせて、いくつでも連結して、自由に緑花を楽しめます!!!

だんだん畑 Oタイプ  
(穴外包覆タイプ<特許仕様>)

(裏側)

3段タイプ、4段タイプも有ります。!!!

2段×4列(連結)

2段×3列(連結)

